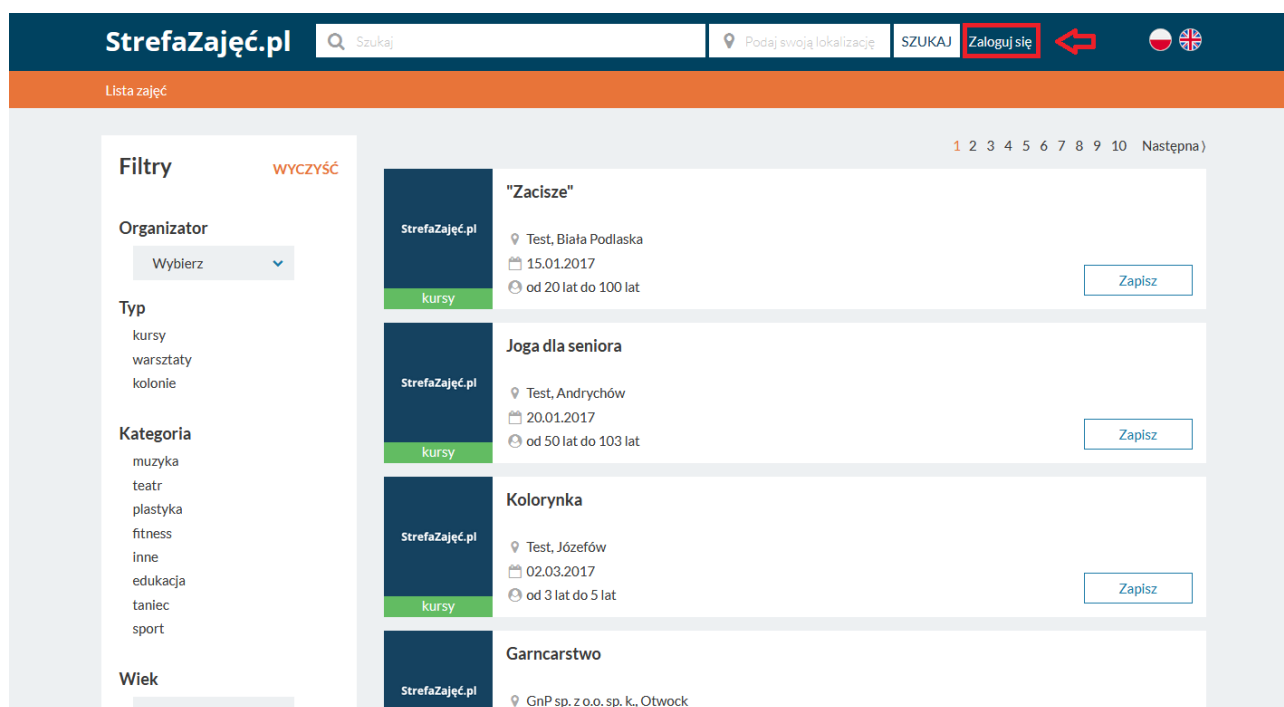


INSTRUKCJA KORZYSTANIA ZE STRONY STREFA ZAJĘĆ

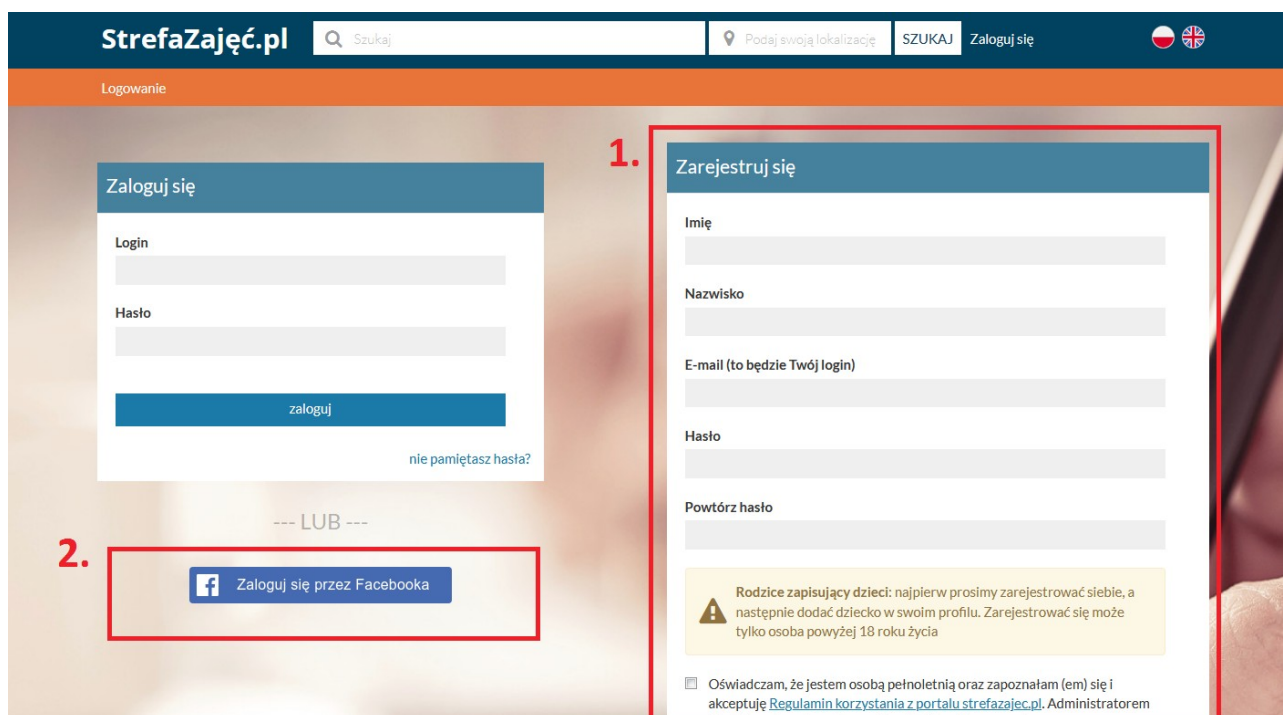
1. Wchodzimy na stronę www.strefazajec.pl
2. Klikamy w przycisk „Zaloguj się”.



The screenshot shows the homepage of StrefaZajec.pl. At the top, there is a navigation bar with the logo, a search bar, a location selector, and a 'Zaloguj się' button. Below the navigation bar, there is a 'Lista zajęć' section. On the left, there are filters for 'Organizator', 'Typ', 'Kategoria', and 'Wiek'. The main content area displays a list of courses, each with a title, organizer, location, date, and age range, along with a 'Zapisz' button.

Course Title	Organizer	Location	Date	Age Range	Action
"Zacisze"	StrefaZajec.pl	Test, Biała Podlaska	15.01.2017	od 20 lat do 100 lat	Zapisz
Joga dla seniora	StrefaZajec.pl	Test, Andrychów	20.01.2017	od 50 lat do 103 lat	Zapisz
Kolorynka	StrefaZajec.pl	Test, Józefów	02.03.2017	od 3 lat do 5 lat	Zapisz
Garncarstwo	StrefaZajec.pl	GnP sp. z o.o. sp. k., Otwock			

3. Jeżeli jest to nasza pierwsza wizyta to wypełniamy formularz **1.** „Zarejestruj się” bądź wybieramy opcje **2.** logowanie przez facebooka - (jeżeli jest to nasza kolejna wizyta to przechodzimy do punktu 8).



The screenshot shows the login and registration forms on the StrefaZajec.pl website. The 'Zaloguj się' form is on the left, and the 'Zarejestruj się' form is on the right. The 'Zarejestruj się' form is highlighted with a red box and labeled '1.'. The 'Zaloguj się przez Facebooka' button is highlighted with a red box and labeled '2.'. The 'Zarejestruj się' form includes fields for 'Imię', 'Nazwisko', 'E-mail (to będzie Twój login)', 'Hasło', and 'Powtórz hasło'. There is also a warning icon and text: 'Rodzice zapisujący dzieci: najpierw prosimy zarejestrować siebie, a następnie dodać dziecko w swoim profilu. Zarejestrować się może tylko osoba powyżej 18 roku życia'. At the bottom, there is a checkbox for 'Oświadczam, że jestem osobą pełnoletnią oraz zapoznałam (em) się i akceptuję Regulamin korzystania z portalu strefazajec.pl. Administratorem'.

4. Po kliknięciu w przycisk „zarejestruj się” nasze konto zostaje utworzone a my zostajemy do niego przeniesieni. Na koncie pojawiają się komunikaty dotyczące **1.** uzupełnienia informacji o profilu oraz **2.** potwierdzenia adresu mailowego. Wykonanie tych dwóch czynności jest niezbędne do dalszego użytkowania profilu.

The screenshot shows the user profile page for Anna Nowak (anna.nowak@wp.pl). On the left is a placeholder avatar of a cartoon boy. To the right of the avatar, two red boxes with numbers 1 and 2 highlight notification messages:

- 1.** Information icon: "Twój profil nie jest jeszcze kompletny. Prosimy o jego uzupełnienie. [Kliknij tutaj](#) i wypełnij formularz"
- 2.** Warning icon: "Prosimy o potwierdzenie adresu email - [kliknij tutaj](#) i postępuj zgodnie z instrukcjami, które otrzymasz na maila"

Below the notifications, the user's details are listed:

- E-mail: anna.nowak@wp.pl
- Telefon
- Rok i miesiąc urodzenia
- Id profilu: 97

A green button labeled "+nowy profil dziecka" is located at the bottom of the profile information section.

5. Uzupełniamy puste pola i zapisujemy zmiany.

The screenshot shows the "Edycja profilu Anna Nowak" page. The page is divided into two main sections: "Dane kontaktowe" and "Adres zamieszkania".

Dane kontaktowe:

- Imię: Anna
- Nazwisko: Nowak
- Rok i miesiąc urodzenia w formacie 1992-10: 1985-11
- Płeć: mężczyzna, kobieta
- Telefon kontaktowy: 123456789
- Kontaktowy adres e-mail: anna.nowak@wp.pl

Adres zamieszkania:

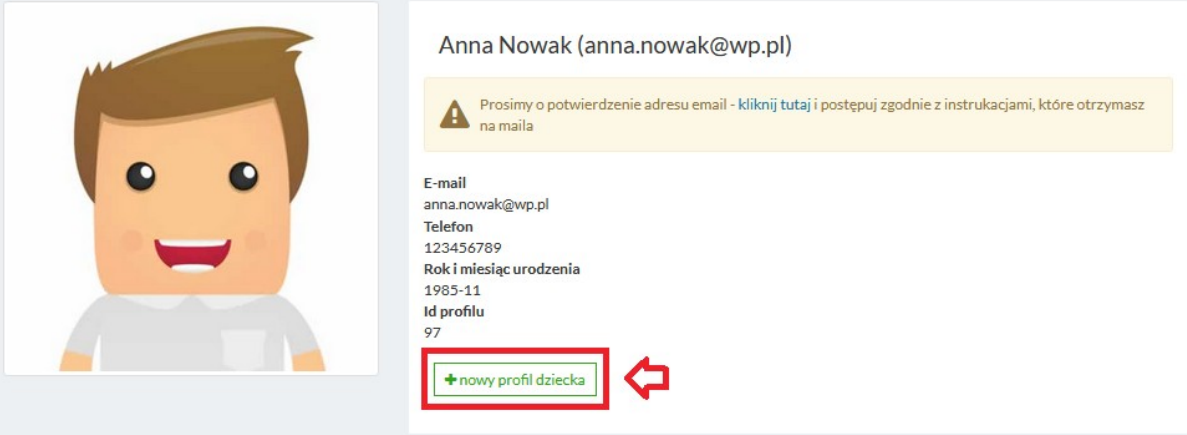
- Ulica i numer domu: Uł.Akacyjowa 324
- Kod pocztowy: 01-003
- Miasto: Warszawa

At the bottom of the page, a blue button labeled "zapisz" is highlighted with a red box.


7. Jeżeli jesteśmy rodzicami i chcemy zapisać nasze dziecko na jakiegokolwiek zajęcia klikamy w zielony przycisk „**nowy profil dziecka**”. Po czym uzupełniamy wszystkie pola formularza i zapisujemy zmiany.

StrefaZajęć.pl Szukaj Podaj swoją lokalizację SZUKAJ Moje konto | Wyloguj się


Moja strefa zajęć



Anna Nowak (anna.nowak@wp.pl)

 Prosimy o potwierdzenie adresu email - [kliknij tutaj](#) i postępuj zgodnie z instrukcjami, które otrzymasz na maila

E-mail
anna.nowak@wp.pl
Telefon
123456789
Rok i miesiąc urodzenia
1985-11
Id profilu
97

+ nowy profil dziecka 

StrefaZajęć.pl Szukaj Podaj swoją lokalizację SZUKAJ Moje konto | Wyloguj się

Tworzenie nowego profilu dziecka

Dane kontaktowe

Imię
Zuzia

Nazwisko
Nowak

Rok i miesiąc urodzenia w formacie 1992-10
2012-03

Płeć
 mężczyzna
 kobieta

Telefon kontaktowy
123456789

Kontaktowy adres e-mail
anna.nowak@wp.pl

Adres zamieszkania

Ulica i numer domu
Ul.Akacyjowa 324

Kod pocztowy
01-003

Miasto
Warszawa

zapisz

8. Jeżeli to nasza kolejna wizyta wypełniamy formularz „Zaloguj się”, podając login oraz hasło zatwierdzając przyciskiem „zaloguj się” **lub** jeśli rejestrowałeś się przez facebooka wybierz opcję „zaloguj się przez facebooka”

The image shows a login form titled "Zaloguj się". It contains two input fields: "Login" with the text "anna.nowak@wp.pl" and "Hasło" with masked characters. Below the fields is a blue button labeled "zaloguj". To the right of the button is a link that says "nie pamiętasz hasła?". Below the main form is a separator "--- LUB ---" and a blue button with a Facebook icon and the text "Zaloguj się przez Facebooka". Red boxes highlight the "Login" label, the "Hasło" label, the "zaloguj" button, the "nie pamiętasz hasła?" link, the "--- LUB ---" separator, and the "Zaloguj się przez Facebooka" button.

9. Jeżeli nie pamiętasz hasła wybierz opcję „nie pamiętasz hasła” następnie uzupełnij swój adres mailowy i kliknij w „wyślij link z linkiem do resetowania hasła” po wykonaniu tej operacji sprawdź maila i zmień hasło.

This is a smaller version of the login form from the previous image. A red box highlights the link "nie pamiętasz hasła?" located at the bottom right of the form.



The image shows a page titled "Reset hasła". It contains a text input field with the text "anna.nowak@wp.pl" and a label "Wpisz swój login (prawdopodobnie taki sam, jak e-mail)". Below the input field is a reCAPTCHA checkbox with a green checkmark and the text "Nie jestem robotem". To the right of the checkbox is the reCAPTCHA logo and the text "reCAPTCHA Prywatność - Warunki". Below the reCAPTCHA is a blue button labeled "wyślij link z linkiem do resetowania hasła".

10. Po udanym procesie logowania strona przekieruje nas na nasz profil. Aby wyszukać zajęcia i kursy proszę kliknąć w logo „strefazajęc.pl” w lewym górnym rogu strony, które przekieruje nas na główną stronę.

StrefaZajęc.pl Szukaj Podaj swoją lokalizację SZUKAJ Moje konto | Wyloguj się

Moja strefa zajęć

Anna Nowak (anna.nowak@wp.pl)

Prosimy o potwierdzenie adresu email - [kliknij tutaj](#) i postępuj zgodnie z instrukcjami, które otrzymasz na maila

E-mail
anna.nowak@wp.pl
Telefon
123456789
Rok i miesiąc urodzenia
1985-11
Id profilu
97

+ nowy profil dziecka

Anna Nowak 34 lata i 3 miesiące (zalogowany)
edytuj profil pobierz dane osobowe ID profilu: 97

brak przypisanych zajęć

Zuzia Nowak 7 lat i 11 miesięcy (konto członka rodziny)
edytuj profil pobierz dane osobowe ID profilu: 98

11. Zajęcia możesz wyszukać: **1.** po nazwie zajęć **2.** po lokalizacji **3.** po organizatorze (ośrodku kultury etc.) oraz **4.** filtrować wg typu, kategorii zajęć oraz wieku uczestnika.

StrefaZajęc.pl Szukaj **1.** Podaj **2.** lokalizację SZUKAJ Moje konto | Wyloguj się

Lista zajęć

Filtry wyczyść

Organizator **3.**
Wybierz

Typ **4.**
kursy
warsztaty
kolonie

Kategoria
muzyka
teatr
plastyka
fitness
inne
edukacja
taniec
sport

Wiek
wiek uczestnika

1 2 3 4 5 6 7 8 9 10 Następna

Zajęcia z Babką
StrefaZajęc.pl
GnP sp.z o.o. sp.k., Andrychów
10.01.2018 - 29.06.2018
wiek dowolny
Zapisz

taniec
StrefaZajęc.pl
Test, Wrocław
01.09.2016
wiek dowolny
Zapisz

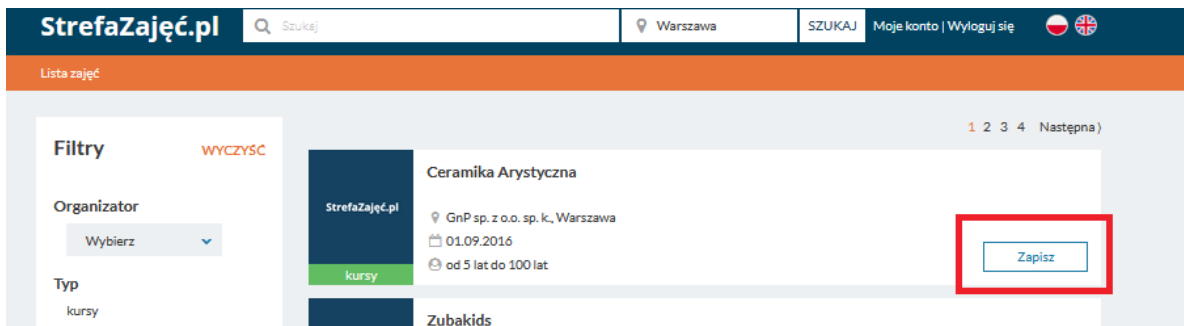
SZACHY
StrefaZajęc.pl
Test, Józefów
15.01.2017
od 6 lat do 100 lat
Zapisz

aaaaaaaa
StrefaZajęc.pl
GnP sp.z o.o. sp.k., Warszawa
20.03.2018
od 3 lat do 40 lat
Zapisz

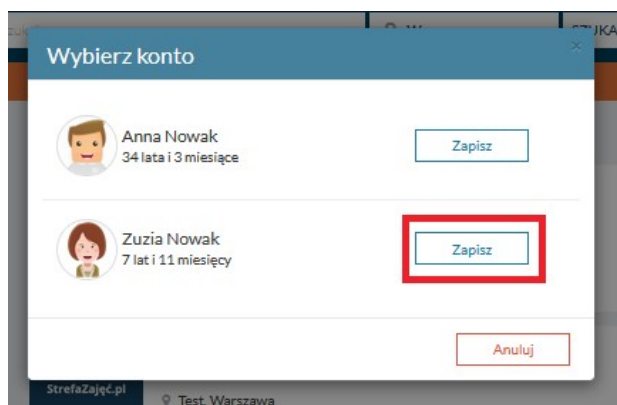
TANIEC Z WACHLARZAMI BOJOWYMI
StrefaZajęc.pl
GnP sp.z o.o. sp.k., Warszawa
03.02.2017
od 7 lat do 60 lat
Zapisz

Kuchnia turecka Macho

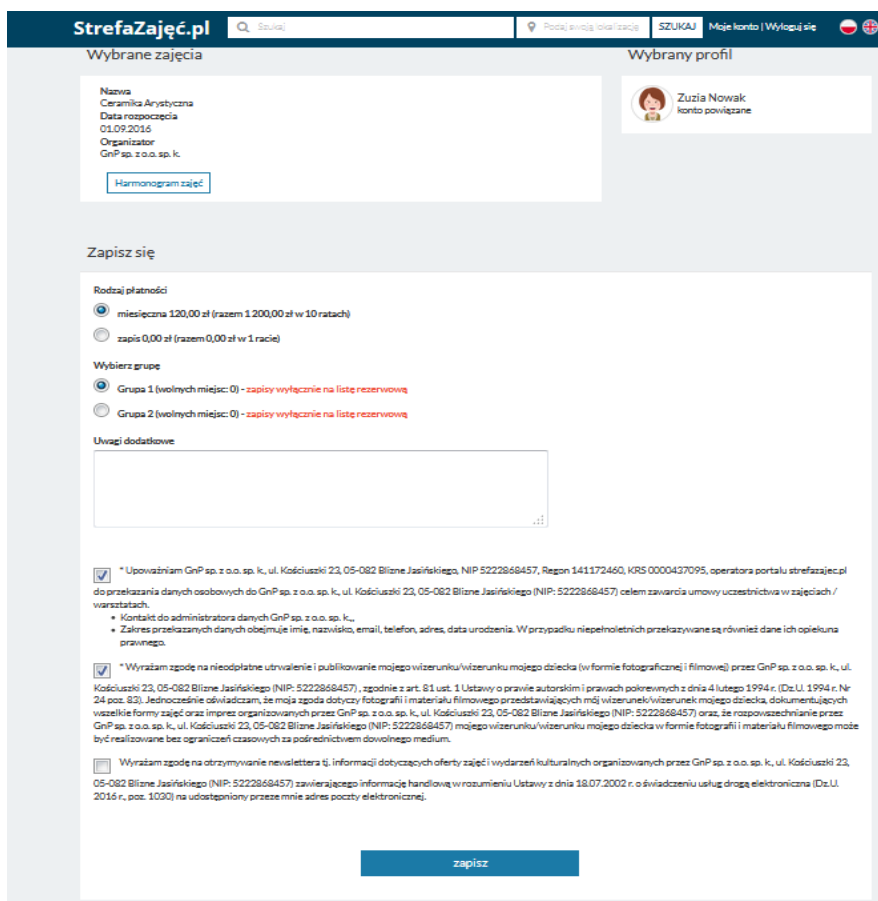
11. Po wybraniu interesujących zajęć naciskany przycisk „zapisz”.



12. Wybieramy osobę, która ma zostać zapisana na zajęcia i klikamy „zapisz”.

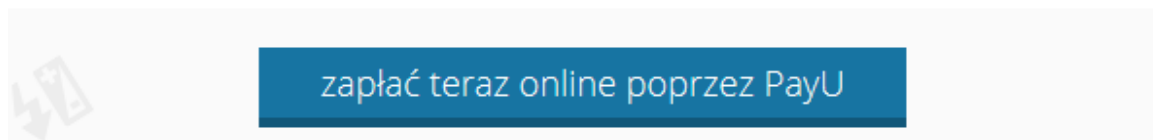


13. Po wybraniu szablonu płatności, grupy, wpisaniu ewentualnych uwag, które zostaną przekazane do organizatora zajęć i zaakceptowaniu regulaminu i wymaganych zgód, naciskamy przycisk „zapisz” lub „zapisz i opłać” jeżeli zapisanie się na zajęcia wymaga dokonania płatności.



- Zostaniemy przekierowani na stronę, na której wybierzemy nasz bank lub w przypadku braku naszego banku wybierzemy opcję MASTERCARD/VISA, zaakceptujemy regulamin i klikniemy „dalej”.
- Ostatnim krokiem będzie finalizowanie płatności poprzez kliknięcie przycisku

Aby sfinalizować płatność kliknij w poniższy przycisk



- Następnie zostaniemy przeniesieni na stronę serwisu PayU, na której postępujemy zgodnie z instrukcjami na ekranie. Jeżeli cały proces płatności zostanie przeprowadzony prawidłowo wybrane zajęcia zostaną opłacone.
- W przypadku wystąpienia problemów podczas płatności elektronicznej (zerwanie połączenia z internetem, wygaśnięcie sesji z powodu dłuższej nieaktywności) płatność możemy dokonać ponownie z poziomu naszego konta klikając przycisk „opłać teraz”.

#	Nazwa kursu	Grupa	Miejsce	Start	Status	Akcje
574	Akrobatyka	Fotele	Dom kultury	2018-09-03	oczekujący na płatność	opłać teraz

- Płatności za kolejne miesiące dokonujemy przez wejście na nasze konto i wybranie opcji „płatności”.

#	Nazwa kursu	Grupa	Miejsce	Start	Status	Akcje
574	Akrobatyka		Dom kultury	2018-09-01	zapisany	płatności

a następnie zaznaczenie kolejnej opłaty (kolor czerwony sygnalizuje płatność wymaganą)

Opłaty

Wybór	Data należności	Kwota należności	Zapłacono	Do zapłaty	
<input type="checkbox"/>	2016-09-14		20,00 zł	20,00 zł	0,00 zł
<input type="checkbox"/>	2016-09-30		80,00 zł	80,00 zł	0,00 zł
<input type="checkbox"/>	2016-10-31		80,00 zł	0,00 zł	80,00 zł
<input type="checkbox"/>	2016-11-30		40,00 zł	0,00 zł	40,00 zł
<input type="checkbox"/>	2016-12-31		80,00 zł	0,00 zł	80,00 zł
<input type="checkbox"/>	2017-01-31		40,00 zł	0,00 zł	40,00 zł
<input type="checkbox"/>	2017-02-28		80,00 zł	0,00 zł	80,00 zł
<input type="checkbox"/>	2017-03-31		80,00 zł	0,00 zł	80,00 zł
<input type="checkbox"/>	2017-04-30		80,00 zł	0,00 zł	80,00 zł
<input type="checkbox"/>	2017-05-31		80,00 zł	0,00 zł	80,00 zł

opłać wybrane raty